

Anleitung für „Block der Anteilnahme“

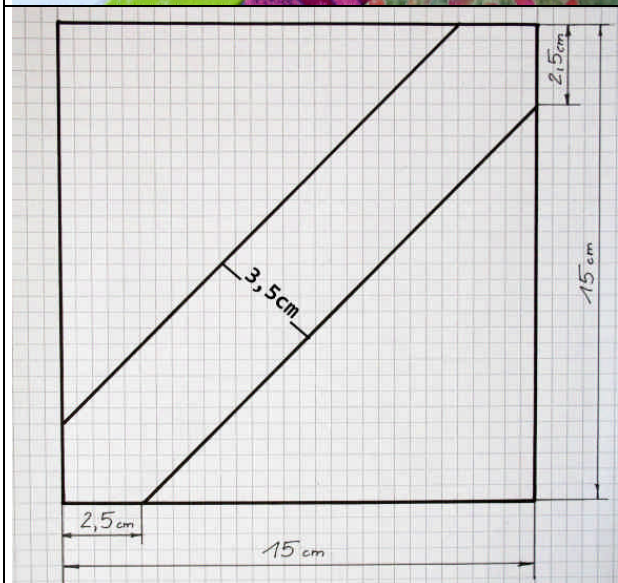
Stoffe: Nur gute Baumwollstoffe, kleingemustert, **mittlere Helligkeit** (nicht zu dunkel, nicht zu hell)




Block der Anteilnahme

Auf dem hellen Mittelstreifen (weiß bis hellbeige) kann man sich verewigen mit Namen und / oder Wünschen und Botschaften.


Bitte nur Baumwollstoffe verwenden von mittlerer Helligkeit.




Die Papiervorlage kann anhand der Skizze auf Karopapier übertragen werden.




Auf die **Rückseite** der Papiervorlage einen hellen Streifen von mindestens 5 cm x 21,5 cm auflegen. Durch ein vorheriges Längsfalten lässt sich der Streifen besser mittig positionieren.







Den ersten farbigen Streifen mit der rechten Seite auf den hellen Streifen auflegen und feststecken.



Das Quadrat wenden und entlang der markierten Linie **mit kleinen Stichen** nähen (Papier lässt sich dann besser entfernen).



Den angenähten Streifen aufklappen und bügeln.
Einen 2. Streifen an die gegenüberliegende Seite des hellen Stoffs legen und wieder entlang der Linie auf der **Rückseite** nähen.

	<p>Jetzt können von der Vorderseite aus die rechtlichen Streifen angenäht werden, bis das Papierquadrat vollständig bedeckt ist. Nach jedem angenähten Streifen bügeln!</p>
	<p>Direkt an der Papierkante entlang die überstehenden Stoffe abschneiden. Der Block sollte jetzt 15 x 15 cm groß sein. Entgültige Blockgröße (nach dem einnähen): 13,5 x 13,5 cm</p>
	<p>Auf dem weißen Stoff bitte aufsticken oder mit wasserfesten Stift schreiben: Name, Wohnort, eventuell Wünsche und Botschaften, gern in englisch</p>
	<p>Erst jetzt das Papier entfernen, in dem man die einzelnen Streifen erst knickt und dann wie bei einer Briefmarke abreißt.</p>

Und jetzt ab zur Post. Ein Block wiegt 5 g und kann mit einem einfachen Briefporto versendet werden.

Bitte bis 10.04.2011 schicken an:

Alexandra Hense
Oybner Straße 26
01324 Dresden

www.Flickerwerk.de

Ich werde dann innerhalb einer Woche den Quilt nähen, fotografieren, nach Aschaffenburg schicken und ein Foto auf meiner Website veröffentlichen.

Herzlichen Dank im Voraus!

Alexandra Hense